

# دليل المستخدم لبوابة القبول الموحد بالمؤسسة العامة للتدريب التقني والمهني

## خطوات التسجيل في بوابة القبول الموحد لبرامج المؤسسة العامة للتدريب التقني والمهني

**أولاً:** الدخول على موقع المؤسسة العامة للتدريب التقني والمهني

<https://www.tvtc.gov.sa>

وكما هو موضح في الصور التالية يتم اختيار بوابة القبول الموحد



**ثانياً:** كما هو موضح في الصورة التالية تم الدخول على بوابة القبول الموحد لبرامج المؤسسة العامة للتدريب التقني والمهني



ويمكن استعراض جميع البرامج التدريبية المفتوحة للتقديم عليها في بوابة القبول الموحد (مثل دبلوم الكليات التقنية للبنين -

صباحي ... الخ )







**ثالثاً:** عند النزول بالصفحة للأسفل كما هو موضح في الصورة التالية لبوابة القبول الموحد يتم عرض البرامج التدريبية المفتوحة للتقديم للبنين والبنات .

### البرامج التدريبية - للبنات

 <p>برامج اللغة الإنجليزية - بنات</p>	 <p>الكليات التقنية للبنات</p>	 <p>البرامج التدريبية المرنة-بنات</p>
<p>اللغة الإنجليزية - بنات</p>	<p>دبلوم الكليات التقنية للبنات صياحي</p>	<p>البرامج التدريبية المرنة-بنات</p>
<p>مدة البرنامج 510 ساعة</p> <p>المسمى عند التخرج شهادة اتمام برنامج الانجليزية المكثف</p>	<p>مدة البرنامج سنتين و نصف</p> <p>المسمى عند التخرج الشهادة الجامعية المتوسطة</p>	<p>مدة البرنامج تتراوح من ستة الى سنتين ونصف</p> <p>المسمى عند التخرج يعتمد على فترة التدريب، وهي من دبلوم مشارك الى دبلوم (شهادة جامعة مقبولة)</p>

### البرامج التدريبية - للبنين

 <p>دبلوم المعداد الصناعية التكرية و معاد المرأة و تشييد</p>	 <p>بكالوريوس كليات تقنية صياحي</p>	 <p>بكالوريوس كليات تقنية سني</p>	 <p>دبلوم كليات تقنية للبنين سني</p>
<p>مدة البرنامج</p> <p>المسمى عند التخرج</p>	<p>مدة البرنامج سنتان ونصف</p> <p>المسمى عند التخرج بكالوريوس الهندسة التقنية-بكالوريوس التقنية الإدارية</p>	<p>مدة البرنامج سنتان ونصف</p> <p>المسمى عند التخرج بكالوريوس الهندسة التقنية-بكالوريوس التقنية الإدارية</p>	<p>مدة البرنامج سنتين و نصف</p> <p>المسمى عند التخرج الشهادة الجامعية المتوسطة</p>

**رابعاً:** بعد اختيار البرنامج المراد التقديم عليه يتم الانتقال إلى صفحة التعريف بالبرنامج واطهار تفاصيل البرنامج التدريبي و ميزات و الشروط الواجب توفرها لإتمام عملية التسجيل .

**ملاحظة:** تعرض البوابة الجدول الزمني للتسجيل على البرامج التدريبية واجراءات القبول ومواعيد الاختبارات الالكترونية ان وجدت

### تفاصيل حملة القبول: دبلوم الكليات التقنية للبنين-صياحي الفصل الأول 1439

م من 165916

للتقديم على هذا البرنامج أكمل قراءة التفاصيل و الشروط و اضغط على الزر الذي في أسفل الصفحة

#### التعريف بالبرنامج التدريبي

إسم البرنامج	مدة البرنامج	المسمى عند التخرج	أهداف البرنامج
دبلوم الكليات التقنية للبنين-صياحي (بنين)	سنتان و نصف	الشهادة الجامعية المتوسطة	يهدف البرنامج الى تخريج الكوادر الفنية المؤهلة علمياً وعملياً للعمل في المجالات الفنية الوسطى التي تسهم بشكل مباشر في بناء الإقتصاد الوطني.
<b>مميزات البرنامج</b>			<ul style="list-style-type: none"> <li>■ صرف للمتدرب مكافأة شهرية مقدارها (990) ريالاً شهرياً و يصرف لذوي الإعاقة مكافأة إضافية مقدارها (1600) ريال شهرياً للمتدرب المعاق (إعاقة متوسطة) و(6240) ريال للمتدرب المعاق (شديد الإعاقة) بعد إحصار التقرير الطبي من مراكز التأهيل الشامل التابع لوزارة العمل والتنمية الاجتماعية والذي يحدد نوع الإعاقة.</li> <li>■ توفير العدد والحامات والأدوات التدريبية مجاناً في الوحدات التدريبية.</li> <li>■ مراولة الأنشطة العلمية والرياضية والاجتماعية المختلفة بالوحدة التدريبية.</li> </ul>

#### الجدول الزمني لإجراءات القبول

الفصل التدريبي	تاريخ بداية التدريب	بداية التقديم	نهاية التقديم	بداية أعمال القبول	نهاية أعمال القبول
الفصل الأول	1439/12/22	1439/10/24	1439/11/06	1439/11/16	1439/11/27

#### ملاحظات

- يمكن للمتقدم ان يلتحق بأحد الأقسام التالية حسب ما هو متوفر في الكلية : تقنية الحاسب، تقنية كهربائية، التقنية الميكانيكية، التقنية الإلكترونية، التقنية الكهربائية، التقنية الكيميائية، التقنية المدنية والمعمارية، تقنية الاتصالات، تقنية البيئة، تقنية السياحة والفندقة ، التقنية الإدارية.
- التقديم على الكليات التقنية بمنطقة الرياض يتم عبر بوابة الجامعات (من 1439/10/10 هـ إلى 1439/10/19 هـ)
- رابط التقديم على بوابة منطقة الرياض مع الجامعات
- أن لا يزيد تاريخ حصول المتقدم على المؤهل المطلوب عن خمس سنوات علماً بأن الفرز لترشيح المقبولين يتم بناء على الأحدث تخرجاً.

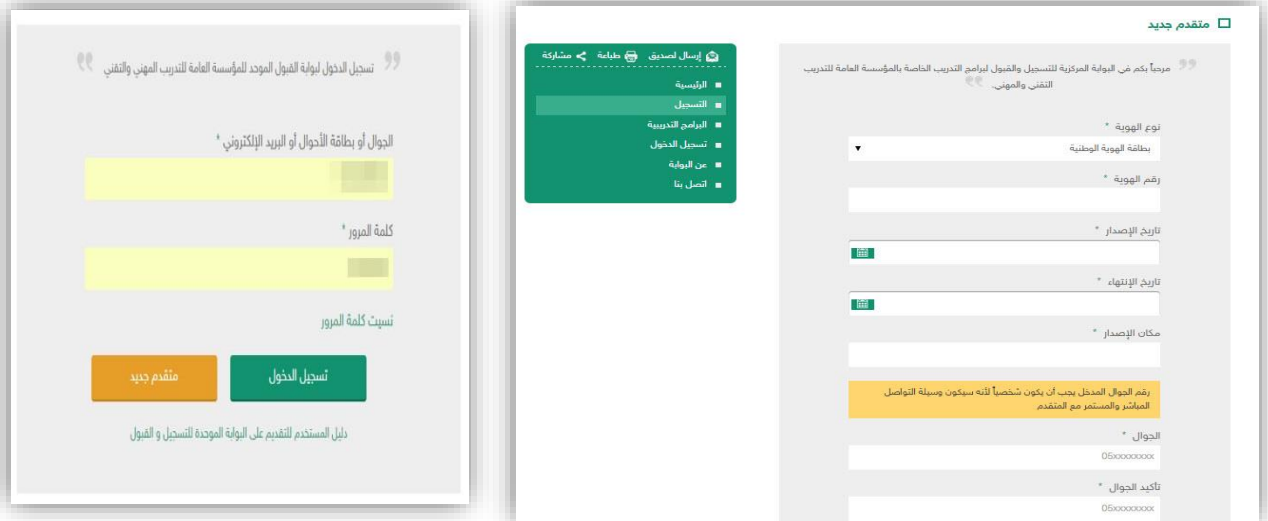
#### الشروط العامة للتسجيل يجب على المتقدم:

- ان يكون المتقدم سعودي أو من ام سعودية..
- ان تتوفر لديه أحد المؤهلات المطلوبة : ثانوية المعهد العلمي، الثانوية العامة، المعهد الصناعي الثانوي، ثانوية الصم و البكم.
- أن لا يزيد عمر المتقدم عن (30) عاماً.
- لا يزيد تاريخ الحصول على المؤهل عن 5 سنوات.
- ألا يكون المتقدم مستمراً في ذات البرنامج التدريبي المتقدم عليه.
- لا يكون المتقدم خريجاً من ذات البرنامج التدريبي المتقدم عليه.
- ألا يكون مفضولاً من أي كلية تقنية خلال الفصولين الماضيين.
- ان لا يكون مطوي القيد خلال الفصولين الماضيين.
- عدم التقديم على أي برنامج آخر متزامن في ذات الفترة التدريبية.
- ان تكون بيانات الثانوية العامة مستوردة من نظام نور.
- أن لا يكون مخططاً و يمكن قبيل الموظفين المعفيين في حال احضار مخالفة من جهة العمل.

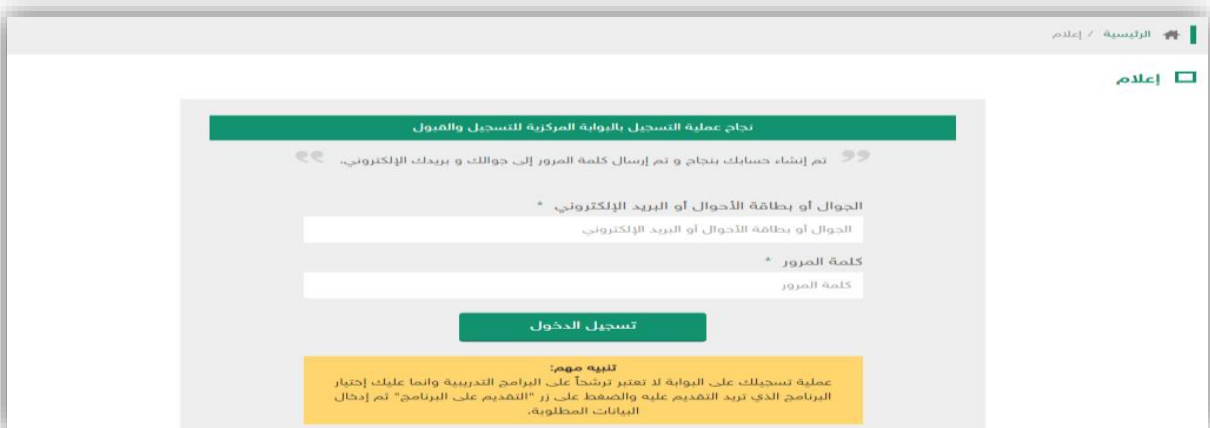
**خامساً:** بعد الاطلاع على تفاصيل البرنامج التدريبي وشروط التسجيل عليه يمكنك من خلال نفس الصفحة الانتقال إلى خيار التقديم على البرنامج او الاطلاع على الوحدات التدريبية التي تنفذ البرنامج والتخصصات المتاحة



**سادساً:** اذا كان لديك حساب على بوابة القبول الموحد فيمكنك تسجيل الدخول من خلاله ايقونة تسجيل الدخول وذلك بإدخال اسم المستخدم (رقم الهوية او الجوال او البريد الالكتروني) وكلمة المرور . وفي حالة التسجيل لأول مرة فيمكنك اختيار ايقونة متقدم جديد واستكمال البيانات المطلوبة في صفحة التسجيل (يجب ادخال بيانات صحيحة وحقيقية مثل رقم الجوال والبريد الالكتروني للضمان وصول الاشعارات). عند الانتهاء من عملية التسجيل بنجاح سيتم ارسال رسالة تحتوي على بيانات الدخول عبر بريدك الالكتروني ورسالة نصية لجوالك .



بعد ذلك قم بتسجيل الدخول على بوابة القبول الموحد بإدخال بيانات الدخول التي ارسلت لك .





**سابعاً:** بعد القيام بتسجيل الدخول سيتم عرض بيانات المتقدم مثل: الاسم بالعربي والانجليزي وتاريخ الميلاد ومكان الميلاد والجنسية ويتم إضافة مدينة السكن ثم إضافة المؤهل العلمي وبياناته في حالة عدم استيراده من قبل البوابة والحالة الوظيفية كما موضح في الصور التالية:

**ملاحظة:** إذا كان المتقدم سعودياً يتم جلب البيانات بطريقة آلية وهي:

- البيانات الشخصية: الاسم بالعربي، الاسم بالإنجليزي... الخ
- مؤهل الثانوية العامة واختبار قياس واختبار الإنجليزية STEP

أما إذا كان المتقدم غير سعودي فيقوم بإدخال البيانات بطريقة يدوية (التعريف بالمتقدم والمؤهل العلمي) حسب ما يظهر له في الشاشات التالية :

التعريف بالمتقدم

تاريخ الميلاد:

الجنسية:

مكان الميلاد:

مدينة السكن:

التالي

التعريف بالمتقدم

الاسم باللغة العربية:

الاسم باللغة الإنجليزية:

الاسم الأول:

الاسم الثاني بالإنجليزية:

الاسم الثالث بالإنجليزية:

الاسم الرابع بالإنجليزية:

الاسم الخامس بالإنجليزية:

التالي

إضافة مؤهل جديد

عزري المتقدم إذا لم يكن مؤهلتك العلمي ضمن هذه القائمة نرجو إرسال السجل الأكاديمي لإدارة تصميم وتطوير المناهج لدراسة إمكانية السماح لأصحاب هذا المؤهل بالتقديم في الفصل القادم

إختيار مستوى المؤهل:

إختيار نوع المؤهل:

إختيار القسم:

إختيار التخصص:

المعدل:

المعدل/الدرجة المسندة في هذا المؤهل:

من:  إلى:

مثال: 3.5 من 5 أو 82 من 100

تاريخ الحصول على المؤهل:

في حال عدم توفر الشهر و اليوم لتاريخ المؤهل يتم إدخال سنة الحصول على المؤهل و أما اليوم والشهر فيمكنك وضع أي تاريخ لتدويره.

التالي

المؤهلات العلمية

لم يتم إدخال أي مؤهل

إضافة مؤهل جديد

ملاحظة: إرجاء إدخال كل المؤهلات العلمية التي حصلت عليها و قد تعرض على المؤهل الأخير فقط

التالي

بياناتي الوظيفية

إختيار الفترة التدريبية المناسبة لك

فترة صياحية

الحالة الوظيفية

موظف  غير موظف

التالي

المؤهلات العلمية

نوع المؤهل	التخصص	المعدل/الدرجة	التقدير	تاريخ الحصول على المؤهل	الكلية	إرفاق صورة الشهادة
الثانوية العامة	علمي 1034	من 82.0 إلى 100	جدا	1433/08/20		<input type="checkbox"/>

إضافة مؤهل جديد

ملاحظة: إرجاء إدخال كل المؤهلات العلمية التي حصلت عليها و قد تعرض على المؤهل الأخير فقط

التالي

**ملاحظة:** لاتمام عملية التقديم والانتقال لمرحلة اختيار الوحدات التدريبية والتخصصات يجب على المتقدم الاطلاع على بنود التعهدات والموافقة عليها .

ديوم الكليات التقنية للبنين-صباحي الفصل الأول 1439 إدخال البيانات التقديم إختيار الشعبة مواصلة التقديم

م ص 160133

التعهدات

**البنود العامة:**

- إعلام الكلية خطياً في حالة مزاولتي بعد التحاق بالتدريب بالكلية لأي وظيفة في القطاعين الحكومي أو الخاص وإذا ثبت غير ذلك فإنني أتحمل كافة المسؤوليات المترتبة على ذلك بما فيها إلغاء طلب التقديم أو طي القيد اعتباراً من تاريخ القبول.
- أن جميع البيانات المسجلة في هذا الطلب صحيحة.
- لم يتم فصلني تأديبياً من أي جهة تعليمية أو تدريبية.
- عدم التحاقي بوظيفة في القطاعين العام أو الخاص أو لدى موافقة للتفرغ للتدريب من جهة العمل.
- استكمال نموذج الكشف الطبي (في حالة الترشح للقبول فقط).
- استكمال نموذج اتفاقية المتدرب (في حالة الترشح للقبول فقط).

اطلعت على هذه التعهدات وألتزم بها

رجوع

**ثامناً:** يتم اختيار الوحدات التدريبية المراد التقديم عليها كما هو موضح في الصورة: التالية :

**ملاحظة:** يستطيع المتقدم اختيار وحدة تدريبية او اكثر حسب اعدادات الحد الأدنى والاقصى للبرنامج التدريبي.

مثال في برنامج الكليات التقنية بنين صباحي يمكن للمتقدم اختيار **وحدة تدريبية واحدة او اثنتين او ثلاث** **ويحد اقصى اربع** وحدات تدريبية وفي برنامج الكليات التقنية بنات صباحي يمكن للمتقدمة اختيار **وحدة تدريبية واحدة فقط** .

الرئيسية / إختيار الوحدة التدريبية

ديوم الكليات التقنية للبنين-مسائي الفصل الأول 1439 إدخال البيانات التقديم إختيار الشعبة مواصلة التقديم

م ص 165916

إختيار الوحدة التدريبية

- الكلية التقنية بقمعاء
- الكلية التقنية بأبها
- الكلية التقنية بالاحساء
- الكلية التقنية بالباحة
- الكلية التقنية بالجوف
- الكلية التقنية بالخرج
- الكلية التقنية بالدمام
- الكلية التقنية بالدوادمي
- الكلية التقنية بالرس
- الكلية التقنية بالرياض
- الكلية التقنية بالزلفي
- الكلية التقنية بالطائف
- الكلية التقنية بالقريات
- الكلية التقنية بالقنفذة
- الكلية التقنية بالقويعة
- الكلية التقنية بالمجمعة
- الكلية التقنية بالمدينة
- الكلية التقنية بالناماص
- الكلية التقنية ببريدة
- الكلية التقنية ببيشة



**تاسعاً:** تعرض بوابة القبول الموحد التخصصات المتاحة في الوحدات التدريبية التي اختارها في الخطوة السابقة حيث يمكن للمتقدم ترتيب التخصصات التي يرغب بالتقديم عليها ويظهر بجانب كل تخصص تم اختياره ترتيبه حسب الصورة التالية:

**ملاحظة:** يستطيع المتقدم اختيار تخصص واحد أو أكثر حسب اعدادات الحد الأدنى والاقصى للبرنامج التدريبي.

مثال في برنامج الكليات التقنية بنين صباحي يمكن للمتقدم اختيار **عدد من 1 إلى 18 تخصص** وفي برنامج الكليات التقنية بنات صباحي يمكن للمتقدمة اختيار **عدد من 1 إلى 4 تخصصات**.

الرئيسية / تحديد الإختصاصات المرغوبة

دبلوم الكليات التقنية للبنين-مسائي الفصل الأول 1439

إدخال البيانات > التقديم > إختيار الشعبة > مواصلة التقديم

رقم ص 165917

تحديد الإختصاصات المرغوبة

<b>الكلية التقنية ببريدة</b> إختيار التخصص محاسبة (الإختيار السابع) <input checked="" type="checkbox"/> إدارة مكتبية (الإختيار الخامس) <input checked="" type="checkbox"/> تسويق (الإختيار السادس) <input checked="" type="checkbox"/>	<b>الكلية التقنية بالقريات</b> إختيار التخصص محاسبة (الإختيار الرابع) <input checked="" type="checkbox"/>	<b>الكلية التقنية بالرياض</b> إختيار التخصص إدارة مكتبية (الإختيار الثاني) <input checked="" type="checkbox"/> محاسبة (الإختيار الثالث) <input checked="" type="checkbox"/> تسويق (الإختيار الثامن) <input checked="" type="checkbox"/>	<b>الكلية التقنية بأبها</b> إختيار التخصص محاسبة (الإختيار الأول) <input checked="" type="checkbox"/> تسويق (الإختيار العاشر) <input checked="" type="checkbox"/> إدارة مكتبية (الإختيار التاسع) <input checked="" type="checkbox"/>
--	---	---	--

التالي رجوع

**عاشراً:** تظهر لديك الصورة التالية وهي للتأكيد على المؤهل العلمي الذي سيتم اعتماده في المفاضلة بين المتقدمين في مرحلة الفرز.

دبلوم الكليات التقنية للبنين-صباحي الفصل الأول 1439 - دعم هنئ

القبول الميدني

رقم ص 160676

التثبت من تناسب المؤهلات العلمية

عزيزي المتقدم مؤهلاتك العلمي الموضح أسفله يسمح لك بالتقديم على هذا البرنامج وسيتم استخدامه لذلك الغرض لذا نرجو منك قراءة الملاحظات أسفل الشاشة ثم الموافقة على استخدام هذا المؤهل في التقديم أو اختيار/إدخال غيره

التأهيلية العامة	
1437/09/08	تاريخ الحصول على الشهادة
4 من 5	الدرجة
علمي	التخصص
جيد جدا	التقدير

الذهاب لشاشة تعديل المؤهلات العلمية

موافق رجوع

**المرحلة الاخيرة:** بعد الضغط على ايقونة **موافق** تنتهي عملية التقديم على الوحدات التدريبية والتخصصات التي تم اختيارها **ملاحظة:** في حالة مطابقة جميع شروط البرنامج على المتقدم يتم الترشيح لمرحلة الفرز وتظهر حالة الملف في انتظار تنفيذ الفرز كما تتوفر للمتقدم امكانية طباعة اشعار التسجيل في خانة تحميل اشعار التسجيل وفي حالة عدم استيفاء جميع شروط التقديم سوف تظهر للمتقدم الشروط المطلوب استكمالها في حالة وجود بيانات ناقصة او الشروط التي لم تنطبق على المتقدم .

ديكور فكتيف التقنية القبول الموحد - الفصل الأول 1439 - دعم فني

الفرز

القبول الموحد

رقم ص: 160677

تنفيذ الفرز

شعبة القبول:	10776 - دعم فني
حالة الملف:	في انتظار تنفيذ الفرز (آخر تعديل 1439/10/17)
ملاحظات:	تاريخ الفرز القادم لم يحدد بعد
معرف الوحدة:	34242
معرف الملف:	4148554 - 2515922
تحميل إشعار التسجيل:	

997

نقاط يجب على المتقدم معرفتها :

- عند انتهاء فترة التقديم على البرنامج الذي اخترته حسب الفترة المعلنة بالبوابة سوف يتم البدء في تنفيذ مرحلة الفرز وفي حالة ترشيحك ضمن مرحلة الفرز بين المتقدمين للتخصص المتقدم عليه سوف يتم التواصل معكم بنظام الرسائل في كل مرحلة من مراحل الفرز و يمكن معرفة حالة الفرز لمفك من خلال دخولك على بوابة القبول الموحد وكذلك الاطلاع على الرسائل التي تم ارسالها للمتقدم .
- **عزيزي المتقدم /المتقدمة من خلال الدخول على بوابة القبول الموحد يمكن عمل التالي:**
  1. **متابعة ترشحاتك** من خلال الضغط على لوحة تحكمي في البوابة واختيار أيقونة متابعة ترشحاتي .
  2. **اعادة ضبط كلمة المرور** من خلال الضغط على لوحة تحكمي في البوابة واختيار ايقونة إعدادات الحساب واختيار تغيير كلمة المرور
  3. **الانسحاب من التقديم** بين فترة بداية التقديم وقبل نهايته تستطيع الانسحاب من التخصص الذي تقدمت عليه واختيار تخصص اخر وذلك من خلال الضغط على لوحة تحكمي في البوابة واختيار أيقونة متابعة ترشحاتي، علما انه **في حاله قمت بالانسحاب من التخصص بعد انتهاء فترة التقديم** فلن تستطيع التقديم مرة اخرى بسبب اغلاق التقديم على البوابة وسوف تفوت عليك فرصة الالتحاق بالبرنامج ويمكنك الاطلاع على الجدول الزمني للبرنامج الذي تقدمت عليه.





4. متابعة الرسائل الموجهة للمتقدم من خلال الضغط على لوحة تحكمي في البوابة واختيار أيقونة صندوق البريد تظهر لك جميع رسائل النظام التي ارسلت لك عبر رسالة جوال او البريد الالكتروني .
5. تغيير البريد الالكتروني أو رقم الجوال من خلال الضغط على لوحة تحكمي في البوابة واختيار أيقونة إعدادات الحساب .

The screenshot displays the user interface of the TVTC portal. At the top, there is a navigation bar with a search icon, a 'ابحث هنا...' (Search here) field, and several utility links: 'إتصل بنا' (Contact us), 'لديك 48 رسالة جديدة' (You have 48 new messages), 'مرحبا بك' (Welcome), and 'لوحة تحكمي' (My Dashboard), which is circled in red. Below the navigation bar, the main header includes the TVTC logo and name, and a 'الرئيسية / قائمة الاختيارات' (Home / List of options) dropdown menu. The main content area is titled 'قائمة الاختيارات' (List of options) and contains a grid of 16 green buttons with white icons and text, representing various services: مؤهلاتي العلمية (My Academic Qualifications), بياناتي الشخصية (My Personal Data), شكاوى/إقتراحات (Complaints/Suggestions), مساعدة أو توجيه (Help/Guidance), التقديم والمتابعة (Application and Follow-up), إعدادات الحساب (Account Settings), صندوق البريد (Mailbox), اللغة الإنجليزية (English Language), بياناتي الصحية (My Health Data), بياناتي الوظيفية (My Professional Data), طباعة الكشف الطبي (Print Medical Certificate), مرفقاتي (My Attachments), بياناتي الدراسية (My Academic Data), متابعة ترشحاتي (Track My Applications), الأسئلة الشائعة (FAQ), and خدمات أخرى (Other Services).

والله الموفق .